



La course fédérale demeure serrée – Les conservateurs perdent du terrain au Québec et en gagnent en Ontario

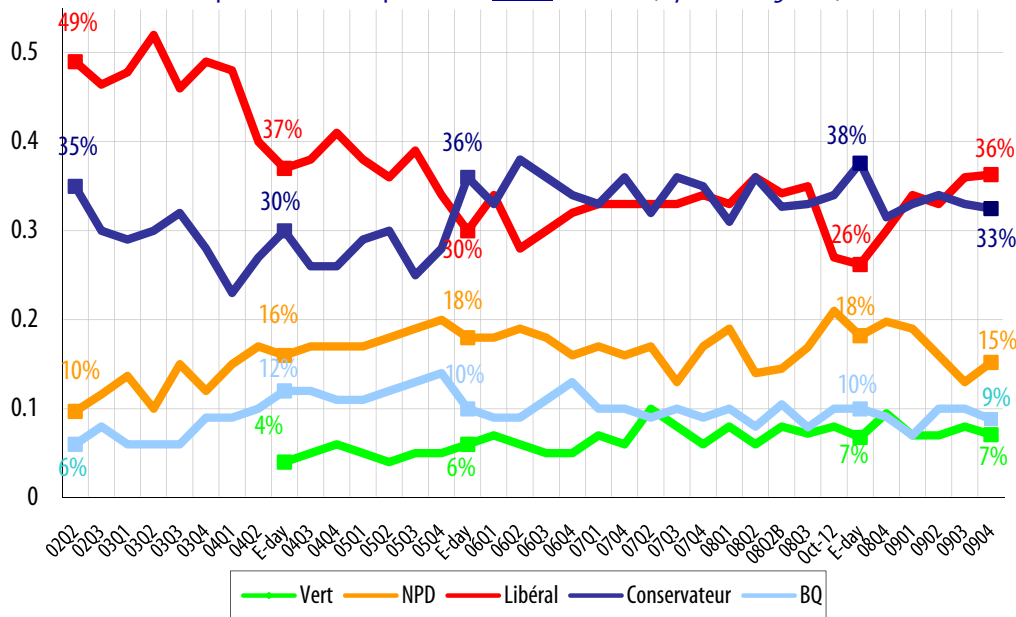
Méthodologie

Dans le cadre d'un sondage téléphonique par échantillons aléatoires réalisé du 25 au 30 avril 2009, la firme Nanos Research a sondé 1,001 Canadiens âgés de 18 ans et plus. La marge d'erreur d'un sondage téléphonique par échantillons aléatoires mené auprès de 1,001 canadiens est de plus ou moins 3,1 %, 19 fois sur 20. La marge d'erreur pour les 858 électeurs décidés est de plus ou moins 3,4 %, 19 fois sur 20.

Les résultats de 200903 proviennent d'un sondage téléphonique conduit au hasard auprès de 1,002 canadiens et canadiennes entre le 13 au 18 mars 2009.

Ce projet de recherche a été enregistré auprès de l'Association de la recherche et de l'intelligence marketing dont Nanos est membre.

QUESTION: Parmi les partis pour lesquels vous songeriez à voter au palier **FÉDÉRAL**, pourriez-vous classer en ordre d'importance vos deux préférences locales actuelles? (réponse non guidée)



INTENTIONS DE VOTE PAR RÉGION

Électeurs Décidés (%)**	Canada		Canada Atlantique		Québec		Ontario		Ouest canadien	
	200903	200904	200903	200904	200903	200904	200903	200904	200903	200904
	(n=893)	(n=858)	(n=88)	(n=84)	(n=250)	(n=203)	(n=256)	(n=262)	(n=300)	(n=309)
	%	%	%	%	%	%	%	%	%	%
Libéral	36	36	46	40	32	36	44	43	30	30
Conservateur	33	33	31	32	19	11	31	39	46	42
NDP	13	15	19	24	7	11	14	11	15	19
BQ	10	9	-	-	36	37	-	-	-	-
Vert	8	7	4	4	6	5	10	8	10	9
Précision	±3.3	±3.4	±10.6	±10.9	±6.3	±7.0	±6.2	±6.1	±5.7	±5.6
Indécis	11	14	12	17	1	17	15	13	14	12

*Pour les petits échantillons --- les lecteurs devraient exercer prudence.

** À noter : les pourcentages ne pourraient pas donner un total de 100 à cause des chiffres arrondis

Les médias sont priés d'adresser leurs demandes à Nik Nanos : nnanos@nanosresearch.com ou (613) 234-4666 ext 237. Pour recevoir des mises à jour en temps réel par courrier électronique, veuillez consulter le site Internet de Nanos pour vous inscrire



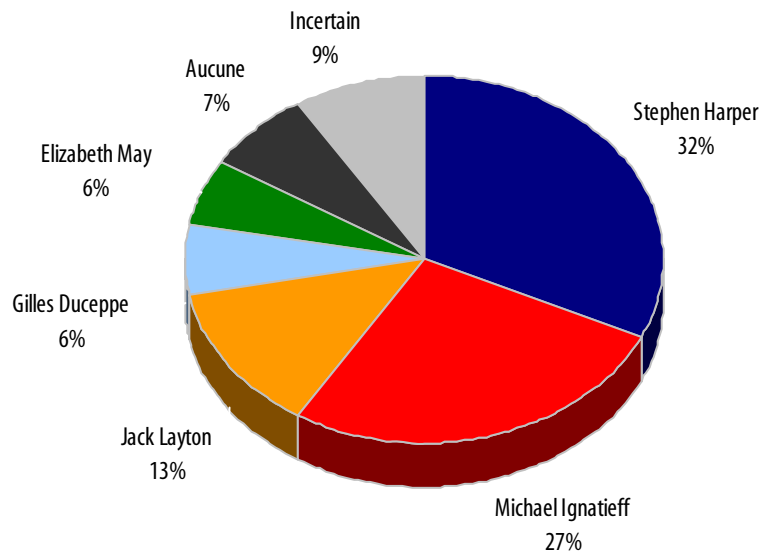
Harper prend les devants pour le titre du meilleur PM — À la hausse en Ontario et à la baisse au Québec

MÉTHODOLOGIE

Dans le cadre d'un sondage téléphonique par échantillons aléatoires réalisé du 25 au 30 avril 2009, la firme Nanos Research a sondé 1001 Canadiens âgés de 18 ans et plus. La marge d'erreur d'un sondage téléphonique par échantillons aléatoires mené auprès de 1,001 Canadiens est de plus ou moins 3,1 %, 19 fois sur 20. La marge d'erreur pour les échantillonnages associés aux sous-groupes est plus élevée. Il importe de noter que les résultats ont été pondérés selon l'âge et le sexe des répondants conformément aux données canadiennes de recensement. Les résultats devraient être considérés comme représentatifs de la population du Canada. Les chiffres étant arrondis, les pourcentages peuvent ne pas faire un total de 100%.

Ce projet de recherche a été enregistré auprès de l'Association de la recherche et de l'intelligence marketing dont Nanos est membre.

QUESTION: Lequel des représentants fédéraux suivant serait le meilleur premier ministre? [LIRE EN ROTATION]



Réponses (%) **	Canada		Canada Atlantique*		Québec		Ontario		Ouest canadien	
	200903	200904	200903	200904	200903	200904	200903	200904	200903	200904
	(n=1002)	(n=1001)	(n=99)	(n=101)	(n=253)	(n=244)	(n=301)	(n=302)	(n=350)	(n=353)
	%	%	%	%	%	%	%	%	%	%
Stephen Harper	33	32	35	20	14	15	31	41	48	40
Michael Ignatieff	27	27	28	31	26	35	33	25	21	23
Jack Layton	12	13	17	17	19	14	9	11	9	13
Gilles Duceppe	6	6	0	3	21	21	1	1	1	1
Elizabeth May	6	6	8	7	7	3	5	7	6	7
Aucun	7	7	4	7	10	3	7	9	7	8
Incertain	9	9	8	15	4	9	13	8	10	8
Précision	±3.1	±3.1	±10.0	±9.9	±6.2	±6.4	±5.7	±5.7	±5.3	±5.3

*Pour les petits échantillons --- les lecteurs devraient exercer prudence.

** À noter : les pourcentages pourraient ne pas donner un total de 100 à cause des chiffres arrondis

Les médias sont priés d'adresser leurs demandes à Nik Nanos : nnanos@nanosresearch.com ou (613) 234-4666 ext 237. Pour recevoir des mises à jour en temps réel par courrier électronique, veuillez consulter le site Internet de Nanos pour vous inscrire



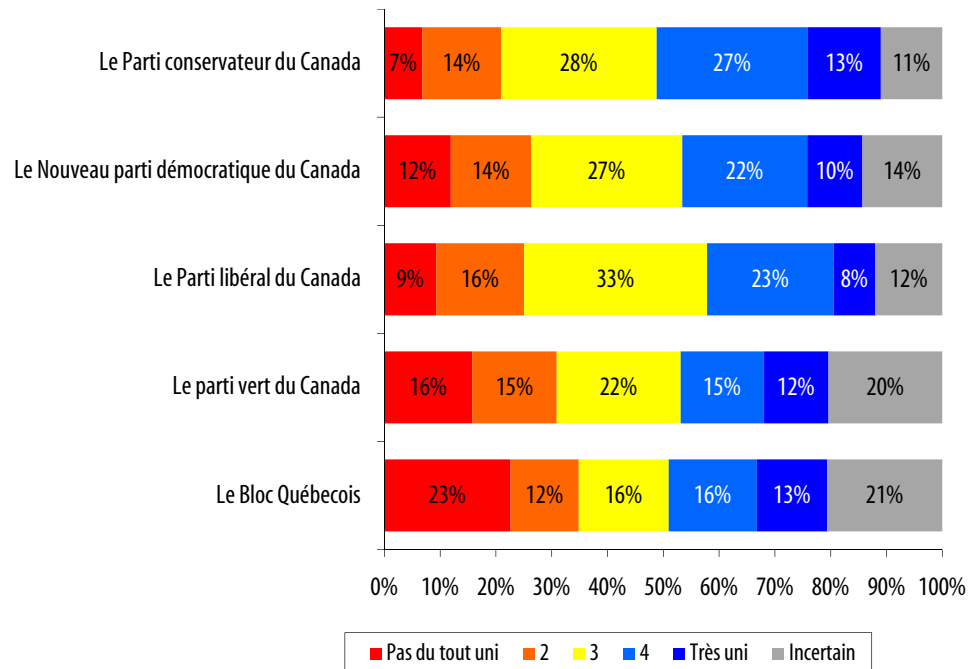
Les Canadiens estiment que les conservateurs forment le parti le plus uni

MÉTHODOLOGIE

Dans le cadre d'un sondage téléphonique par échantillons aléatoires réalisé du 25 au 30 avril 2009, la firme Nanos Research a sondé 1001 Canadiens âgés de 18 ans et plus. La marge d'erreur d'un sondage téléphonique par échantillons aléatoires mené auprès de 1,001 Canadiens est de plus ou moins 3,1 %, 19 fois sur 20. La marge d'erreur pour les échantillonnages associés aux sous-groupes est plus élevée. Il importe de noter que les résultats ont été pondérés selon l'âge et le sexe des répondants conformément aux données canadiennes de recensement. Les résultats devraient être considérés comme représentatifs de la population du Canada. Les chiffres étant arrondis, les pourcentages peuvent ne pas faire un total de 100%.

Ce projet de recherche a été enregistré auprès de l' Association de la recherche et de l' intelligence marketing dont Nanos est membre.

QUESTION: Sur une échelle de 1 à 5, où 1 signifie pas du tout uni et 5 signifie très uni, dans quelle mesure, à votre avis, les partis politiques suivants sont-ils unis? [FAIRE UNE ROTATION]



RÉSULTATS PAR RÉGION

Réponses (%) **	Canada	Canada Atlantique*	Québec	Ontario	Ouest canadien
	(n=1001)	(n=1001)	(n=1001)	(n=1001)	(n=1001)
	Résultats moyens	Résultats moyens	Résultats moyens	Résultats moyens	Résultats moyens
Parti conservateur du Canada	3.28	2.87	3.02	3.35	3.54
Nouveau parti démocratique du Canada	3.04	3.17	3.19	2.88	3.05
Parti libéral du Canada	3.03	3.01	3.25	3.02	2.89
Parti Vert du Canada	2.89	2.98	2.88	2.85	2.89
Bloc Québécois	2.79	2.86	3.32	2.49	2.58

*Pour les petits échantillons --- les lecteurs devraient exercer prudence.

** À noter : les pourcentages pourraient ne pas donner un total de 100 à cause des chiffres arrondis

Les médias sont priés d'adresser leurs demandes à Nik Nanos : nnanos@nanosresearch.com ou (613) 234-4666 ext 237. Pour recevoir des mises à jour en temps réel par courrier électronique, veuillez consulter le site Internet de Nanos pour vous inscrire



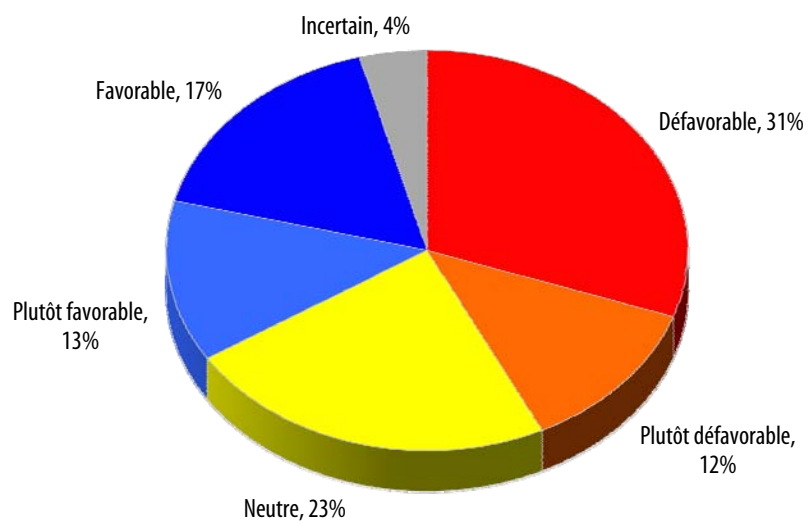
Les propos d'Ignatieff sur les taxes sont les plus susceptibles de faire mauvaise impression

MÉTHODOLOGIE

Dans le cadre d'un sondage téléphonique par échantillons aléatoires réalisé du 25 au 30 avril 2009, la firme Nanos Research a sondé 1,001 Canadiens âgés de 18 ans et plus. La marge d'erreur d'un sondage téléphonique par échantillons aléatoires mené auprès de 1,001 Canadiens est de plus ou moins 3,1 %, 19 fois sur 20. La marge d'erreur pour les échantillonnages associés aux sous-groupes est plus élevée. Il importe de noter que les résultats ont été pondérés selon l'âge et le sexe des répondants conformément aux données canadiennes de recensement. Les résultats devraient être considérés comme représentatifs de la population du Canada. Les chiffres étant arrondis, les pourcentages peuvent ne pas faire un total de 100%.

Ce projet de recherche a été enregistré auprès de l' Association de la recherche et de l' intelligence marketing dont Nanos est membre.

QUESTION: Auriez-vous une opinion favorable, plutôt favorable, neutre, plutôt défavorable, ou défavorable d' un politicien qui déclare que les taxes devront être augmentées à l' avenir pour compenser les dépenses déficitaires occasionnées par la crise économique actuelle?



RÉSULTATS PAR RÉGION

Réponses (%) **	Canada	Canada Atlantique*	Québec	Ontario	Ouest canadien
	(n= 1,001)	(n= 101)	(n= 244)	(n= 302)	(n= 353)
	%	%	%	%	%
Favorable	17	12	15	15	21
Plutôt favorable	13	18	11	13	13
Neutre	23	31	13	27	24
Plutôt défavorable	12	10	10	15	12
Défavorable	31	21	47	28	24
Points de différence	-13	-1	-31	-15	-2
Précision	±3.1	±9.9	±6.4	±5.7	±5.3

*Pour les petits échantillons --- les lecteurs devraient exercer prudence.

** À noter : les pourcentages pourraient ne pas donner un total de 100 à cause des chiffres arrondis

Les médias sont priés d'adresser leurs demandes à Nik Nanos : nnanos@nanosresearch.com ou (613) 234-4666 ext 237. Pour recevoir des mises à jour en temps réel par courrier électronique, veuillez consulter le site Internet de Nanos pour vous inscrire